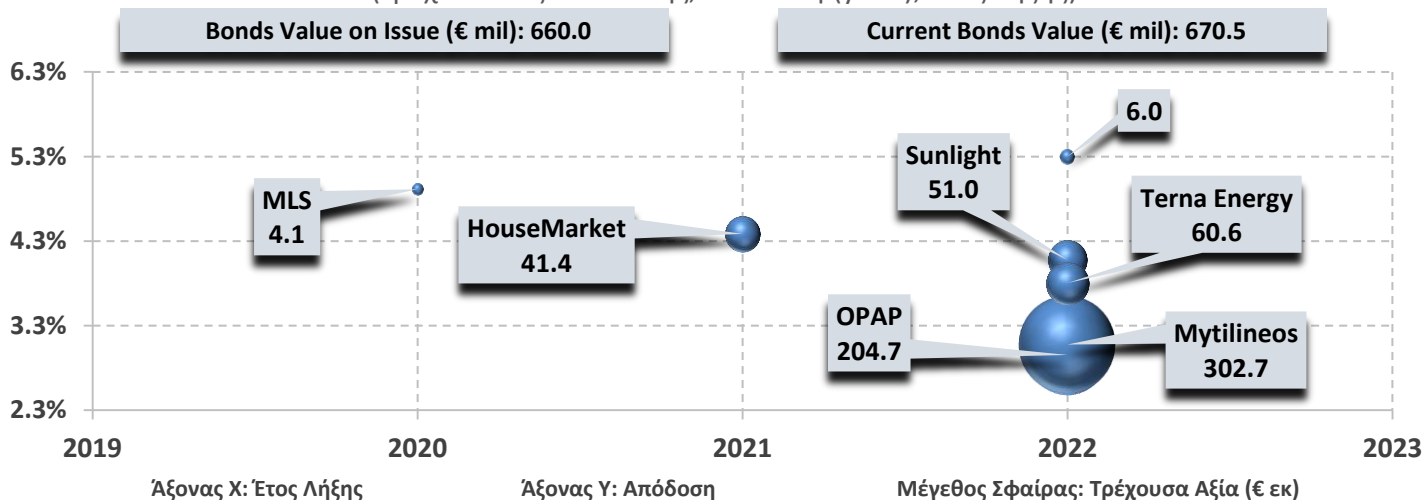


# Αγορά Ελληνικών Εταιρικών Ομολόγων

(Συνεδρίαση: 27/09/2017)

## Αγορά Εταιρικών Ομολόγων του Χ.Α.

(τρέχουσα αξία έκδοσης, απόδοση (yield), έτος λήξης)

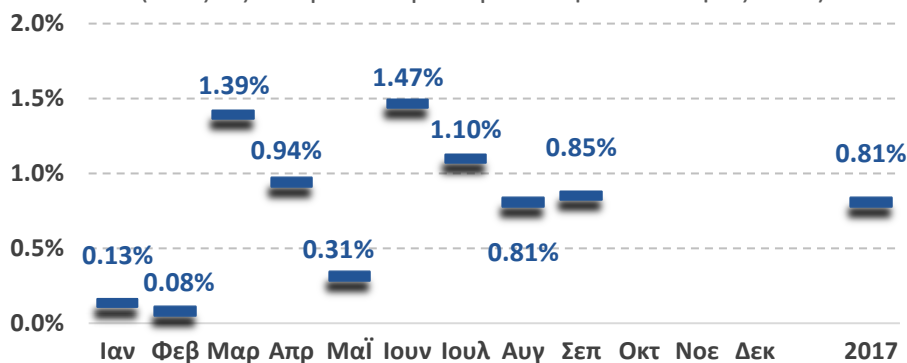


### Συνοπτική Εικόνα Αγοράς 27/09

Κεφαλαιοποίηση Χ.Α. (€ δις)	50.62
Ετήσια Μεταβολή (YtD)	11.99%
Γενικός Δείκτης	736.64
Απόδοση Γενικού Δείκτη (YtD)	14.45%
Αξία Συναλ. Μετοχών (€ χιλ)	85,378
Αξία Συναλ. Ομολόγων (€ χιλ)	554
Συνολική Αξία Συναλ. (€ χιλ)	85,933
Μ.Η.Α.Σ. ΧΑ (€ χιλ, ετήσια)	60,359
Αριθμός Πράξεων Ομολόγων	43
Ομόλογα με Πράξεις	5

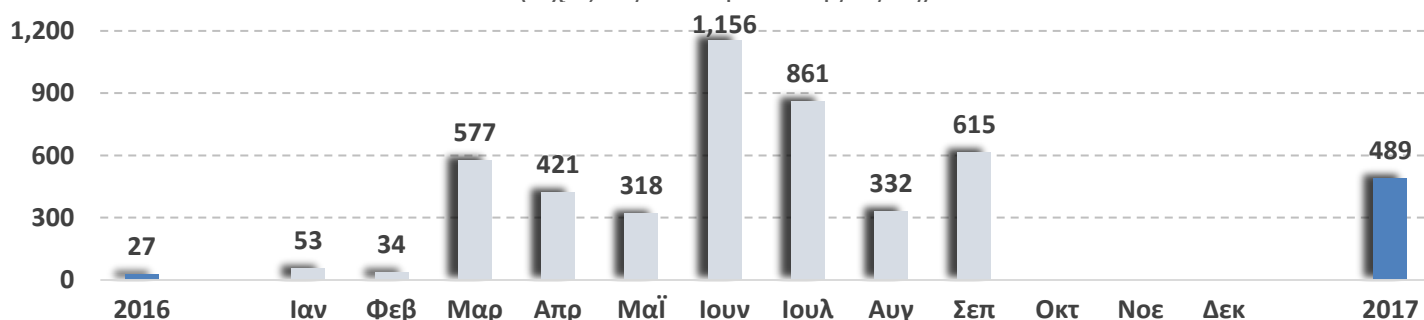
### Κατανομή Συναλλακτικής Δραστηριότητας

(% αξίας εταιρικών ομολόγων στη συνολική αξία ΧΑ)

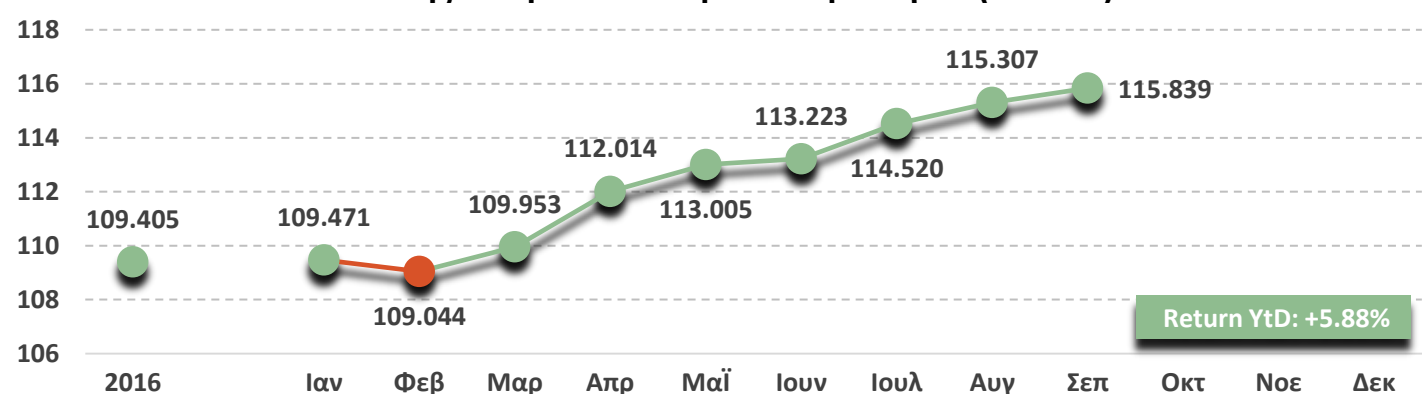


### Μέση Ημερήσια Αξία Συναλλαγών Αγοράς Εταιρικών Ομολόγων

(€ χιλ, ως % ονομαστικής αξίας)



### Δείκτης Ελληνικών Εταιρικών Ομολόγων (HCBTRI)



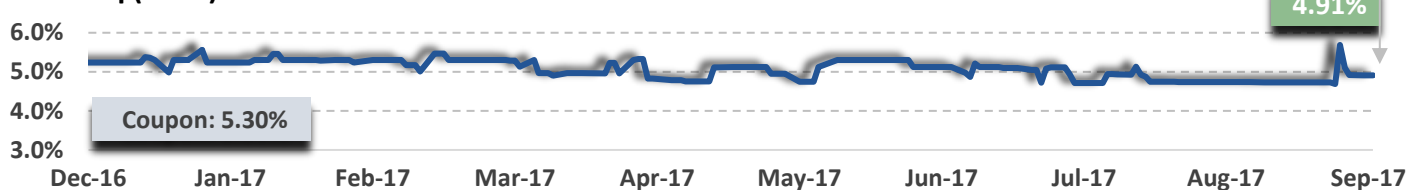
\* Περιλαμβάνει την Αξία των Δεδουλευμένων Τόκων

# Αγορά Ελληνικών Εταιρικών Ομολόγων

(Συνεδρίαση: 27/09/2017)

## Μ.Λ.Σ. ΠΛΗΡΟΦΟΡΙΚΗ Α.Ε. (Μη Μετατρέψιμο)

### Απόδοση (Yield)



### Χαρακτηριστικά Ομολόγου

Κωδικός ISIN	GRC422116743
Ημερομηνία Έκδοσης	11/07/2016
Ημερομηνία Λήξης	11/07/2020
Κουπόνι	5.30%
Πληρωμές το Χρόνο	4
Λήξη Τοκοφόρου Περιόδου	11/10/2017
Ονομαστική Αξία	10,000
Αξία Έκδοσης	4,000,000

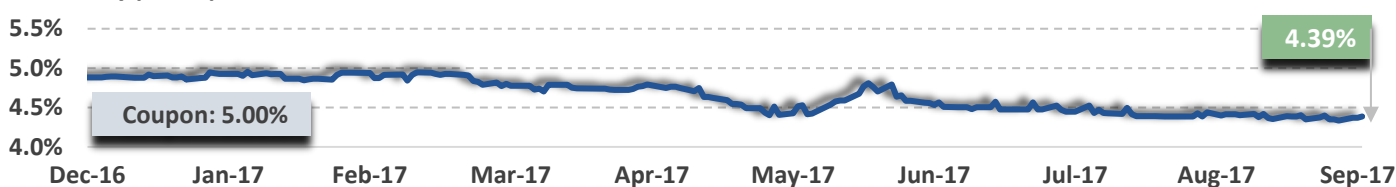
### Τιμές & Στοιχεία Διαπραγμάτευσης

	27-Sep-17	20-Sep-17	31-Aug-17	30-Dec-16
Τιμή στο Κλείσιμο	101.0000	99.0000	101.5000	100.2000
Μεταβολή Τιμής	0.00%	2.02%	-0.49%	0.80%
Απόδοση στη Λήξη	4.60%	5.36%	4.44%	5.10%
	Ημερήσια	5 Ημερών	Μηνιαία	Ετήσια
% Συν. Αξίας Συναλλαγών	---	1.38%	1.39%	2.21%
Μέση Αξία Συναλ. (€ χιλ)	---	10.18	8.53	10.80
Μέσος Αριθμός Πράξεων	---	0.4	0.4	0.7

Ημέρες Διαπραγμάτευσης 2017: 186

## HOUSEMARKET Α.Ε. (Μη Μετατρέψιμο)

### Απόδοση (Yield)



### Χαρακτηριστικά Ομολόγου

Κωδικός ISIN	GRC8081169B2
Ημερομηνία Έκδοσης	04/10/2016
Ημερομηνία Λήξης	04/10/2021
Κουπόνι	5.00%
Πληρωμές το Χρόνο	4
Λήξη Τοκοφόρου Περιόδου	04/10/2017
Ονομαστική Αξία	1
Αξία Έκδοσης	40,000,000

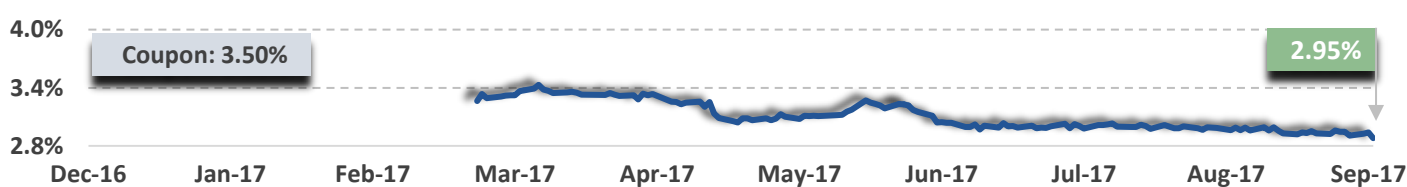
### Τιμές & Στοιχεία Διαπραγμάτευσης

	27-Sep-17	20-Sep-17	31-Aug-17	30-Dec-16
Τιμή στο Κλείσιμο	102.2500	102.3855	102.1767	100.5000
Μεταβολή Τιμής	-0.05%	-0.13%	0.07%	1.74%
Απόδοση στη Λήξη	4.15%	4.12%	4.19%	4.81%
	Ημερήσια	5 Ημερών	Μηνιαία	Ετήσια
% Συν. Αξίας Συναλλαγών	0.92%	11.35%	10.11%	12.19%
Μέση Αξία Συναλ. (€ χιλ)	5.12	83.46	62.12	59.62
Μέσος Αριθμός Πράξεων	3.0	3.2	0.0	4.6

Ημέρες Διαπραγμάτευσης 2017: 186

## Ο.Π.Α.Π. Α.Ε. (Μη Μετατρέψιμο)

### Απόδοση (Yield)



### Χαρακτηριστικά Ομολόγου

Κωδικός ISIN	GRC4191173B0
Ημερομηνία Έκδοσης	21/03/2017
Ημερομηνία Λήξης	21/03/2022
Κουπόνι	3.50%
Πληρωμές το Χρόνο	2
Λήξη Τοκοφόρου Περιόδου	21/03/2018
Ονομαστική Αξία	1,000
Αξία Έκδοσης	200,000,000

### Τιμές & Στοιχεία Διαπραγμάτευσης

	27-Sep-17	20-Sep-17	31-Aug-17	30-Dec-16
Τιμή στο Κλείσιμο	102.2795	102.0136	101.8823	100.0000
Μεταβολή Τιμής	0.24%	0.26%	0.39%	2.28%
Απόδοση στη Λήξη	2.88%	2.95%	2.99%	---
	Ημερήσια	5 Ημερών	Μηνιαία	Ετήσια
% Συν. Αξίας Συναλλαγών	11.45%	13.87%	17.18%	38.81%
Μέση Αξία Συναλ. (€ χιλ)	63.46	102.05	105.56	269.49
Μέσος Αριθμός Πράξεων	3.0	6.4	5.5	11.7

Ημέρες Διαπραγμάτευσης 2017: 131

## ΣΥΣΤΗΜΑΤΑ SUNLIGHT A.B.E.E. (Μη Μετατρέψιμο)

### Απόδοση (Yield)



### Χαρακτηριστικά Ομολόγου

Κωδικός ISIN	GRC8121176B9
Ημερομηνία Έκδοσης	20/06/2017
Ημερομηνία Λήξης	20/06/2022
Κουπόνι	4.25%
Πληρωμές το Χρόνο	2
Λήξη Τοκοφόρου Περιόδου	20/12/2017
Ονομαστική Αξία	1,000
Αξία Έκδοσης	50,000,000

### Τιμές & Στοιχεία Διαπραγμάτευσης

	27-Sep-17	20-Sep-17	31-Aug-17	30-Dec-16
Τιμή στο Κλείσιμο	100.7274	100.6500	100.2000	100.0000
Μεταβολή Τιμής	0.02%	0.08%	0.53%	0.73%
Απόδοση στη Λήξη	4.02%	4.04%	4.17%	---
	Ημερήσια	5 Ημερών	Μηνιαία	Ετήσια
% Συν. Αξίας Συναλλαγών	13.42%	27.17%	20.97%	13.73%
Μέση Αξία Συναλ. (€ χιλ)	74.40	199.84	128.87	178.42
Μέσος Αριθμός Πράξεων	4.0	9.6	6.3	9.8

Ημέρες Διαπραγμάτευσης 2017: 70

## ΜΥΤΙΛΗΝΑΙΟΣ Α.Ε. ΟΜ. ΕΠΙΧΕΙΡΗΣΕΩΝ (Μη Μετατρέψιμο)

### Απόδοση (Yield)



### Χαρακτηριστικά Ομολόγου

Κωδικός ISIN	GRC3931176B0
Ημερομηνία Έκδοσης	27/06/2017
Ημερομηνία Λήξης	27/06/2022
Κουπόνι	3.10%
Πληρωμές το Χρόνο	2
Λήξη Τοκοφόρου Περιόδου	27/12/2017
Ονομαστική Αξία	1,000
Αξία Έκδοσης	300,000,000

### Τιμές & Στοιχεία Διαπραγμάτευσης

	27-Sep-17	20-Sep-17	31-Aug-17	30-Dec-16
Τιμή στο Κλείσιμο	100.1000	100.1000	100.3600	100.0000
Μεταβολή Τιμής	-0.09%	0.00%	-0.26%	0.10%
Απόδοση στη Λήξη	3.05%	3.05%	3.00%	---
	Ημερήσια	5 Ημερών	Μηνιαία	Ετήσια
% Συν. Αξίας Συναλλαγών	43.32%	30.18%	32.66%	26.59%
Μέση Αξία Συναλ. (€ χιλ)	240.11	222.00	200.69	372.11
Μέσος Αριθμός Πράξεων	11.0	11.0	9.9	16.6

Ημέρες Διαπραγμάτευσης 2017: 65

## ΤΕΡΝΑ ΕΝΕΡΓΕΙΑΚΗ Μ.Α.Ε.Χ. (Μη μετατρέψιμο)

### Απόδοση (Yield)



### Χαρακτηριστικά Ομολόγου

Κωδικός ISIN	GRC8131177B5
Ημερομηνία Έκδοσης	21/07/2017
Ημερομηνία Λήξης	21/07/2022
Κουπόνι	3.85%
Πληρωμές το Χρόνο	2
Λήξη Τοκοφόρου Περιόδου	21/01/2018
Ονομαστική Αξία	1,000
Αξία Έκδοσης	60,000,000


### Τιμές & Στοιχεία Διαπραγμάτευσης

	27-Sep-17	20-Sep-17	31-Aug-17	30-Dec-16
Τιμή στο Κλείσιμο	100.1987	100.0250	100.2000	100.0000
Μεταβολή Τιμής	0.08%	0.17%	0.00%	0.20%
Απόδοση στη Λήξη	3.77%	3.82%	3.79%	---
	Ημερήσια	5 Ημερών	Μηνιαία	Ετήσια
% Συν. Αξίας Συναλλαγών	30.77%	11.24%	13.15%	5.87%
Μέση Αξία Συναλ. (€ χιλ)	170.54	82.68	80.84	113.58
Μέσος Αριθμός Πράξεων	21.0	9.2	6.7	7.5

Ημέρες Διαπραγμάτευσης 2017: 47

## M.L.S. ΠΛΗΡΟΦΟΡΙΚΗ Α.Ε. (Μη Μετατρέψιμο)

### Απόδοση (Yield)



### Χαρακτηριστικά Ομολόγου

Κωδικός ISIN	<b>GRC4221178B3</b>
Ημερομηνία Έκδοσης	<b>31/08/2017</b>
Ημερομηνία Λήξης	<b>31/08/2022</b>
Κουπόνι	<b>5.30%</b>
Πληρωμές το Χρόνο	<b>4</b>
Λήξη Τοκοφόρου Περιόδου	<b>30/11/2017</b>
Ονομαστική Αξία	<b>1</b>
Αξία Έκδοσης	<b>6,000,000</b>

### Τιμές & Στοιχεία Διαπραγμάτευσης

	27-Sep-17	20-Sep-17	31-Aug-17	30-Dec-16
Τιμή στο Κλείσιμο	<b>100.0000</b>	<b>100.0000</b>	---	<b>100.0000</b>
Μεταβολή Τιμής	<b>0.00%</b>	<b>0.00%</b>	---	<b>0.00%</b>
Απόδοση στη Λήξη	<b>5.28%</b>	<b>5.28%</b>	---	---
	Ημερήσια	5 Ημερών	Μηνιαία	Ετήσια
% Συν. Αξίας Συναλλαγών	---	<b>4.49%</b>	<b>3.94%</b>	<b>0.51%</b>
Μέση Αξία Συναλ. (€ χιλ)	---	<b>33.04</b>	<b>46.04</b>	<b>46.04</b>
Μέσος Αριθμός Πράξεων	---	<b>4.0</b>	<b>5.0</b>	<b>5.0</b>

Ημέρες Διαπραγμάτευσης 2017: 10

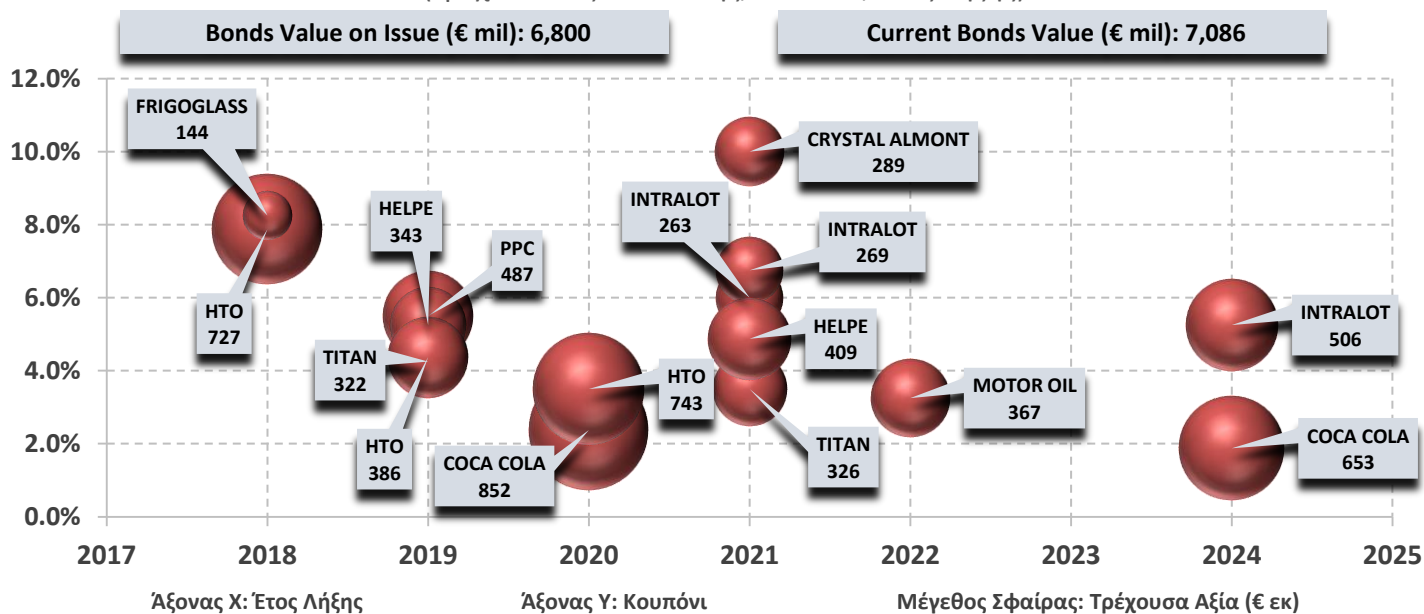
## Εταιρικά Ομόλογα Εισηγμένα σε Διεθνείς Αγορές

Κωδικός ISIN	Ομόλογο	Αξία Έκδοσης	Κουπ	Λήξη Τοκοφόρου Περιόδου	Τιμή στο Κλείσιμο	Μεταβολή Τιμής ΥtD	Τρέχουσα Αξία *	Απόδοση (Yield)	Απόδοση στη Λήξη
XS0885718782	HTO-7.875-2018	700,000,000	7.88%	07/02/2018	102.6970	-3.29%	726,518,606	0.40%	0.34%
XS0932291007	FRIGO-8.250-2018	250,000,000	8.25%	15/11/2017	57.4990	-11.59%	143,747,500	---	---
XS0944362812	CCH-2.375-2020	800,000,000	2.38%	18/06/2018	105.8840	-1.04%	852,329,534	0.21%	0.19%
XS1064899120	INLOT-6.000-2021	250,000,000	6.00%	15/11/2017	103.1730	2.90%	263,432,500	5.03%	4.15%
XS1063837741	PPC-5.500-2019	500,000,000	5.50%	01/11/2017	95.2440	9.54%	487,372,778	8.75%	7.45%
XS1083287547	HELPE-5.250-2019	325,000,000	5.25%	04/01/2018	104.1850	3.30%	342,542,317	2.81%	2.38%
XS1086785182	HTO-3.500-2020	700,000,000	3.50%	09/07/2018	105.3890	2.78%	743,092,863	1.51%	1.34%
XS1086071146	TITK-4.250-2019	300,000,000	4.25%	10/01/2018	106.3730	1.05%	321,856,092	0.65%	0.56%
XS1327539976	HTO-4.375-2019	350,000,000	4.38%	02/12/2017	106.6910	2.06%	385,962,164	1.24%	1.14%
XS1377682676	CCH-1.875-2024	600,000,000	1.88%	11/11/2017	107.1800	1.31%	652,943,014	0.83%	0.79%
XS1429814830	TITK-3.500-2021	300,000,000	3.50%	17/12/2017	107.6030	3.12%	325,735,230	1.40%	1.30%
XS1405774727	INLOT-6.750-2021	250,000,000	6.75%	15/03/2018	107.3670	5.57%	268,980,000	4.69%	4.28%
XS1500377517	HELPE-4.875-2021	375,000,000	4.88%	14/10/2017	106.8380	6.81%	408,933,996	3.06%	2.86%
XS1405766202	CRYALM-10.000-20	250,000,000	10.0%	01/11/2017	111.6000	11.60%	289,138,889	6.71%	5.94%
XS1586710185	MOH-3.250-2022	350,000,000	3.3%	01/10/2017	103.3980	3.40%	367,169,736	2.45%	2.38%
XS1685702794	INLOT-5.250-2024	500,000,000	5.25%	15/03/2018	101.2250	1.22%	506,176,042	5.04%	5.01%

\* Περιλαμβάνει την Αξία των Δεδουλευμένων Τόκων

### Διεθνή Εταιρικά Ομόλογα

(τρέχουσα αξία έκδοσης, κουπόνι, έτος λήξης)



Πηγή :Bloomberg